

收文日期	111.3.17
編號	1187

檔 號：
保存年限：

牙醫門診醫療服務台北區審查分會 函

地址：台北市忠孝東路二段120號7樓
傳真：(02)2341-5109
聯絡人及電話：許佳慧(02)2358-4515
電子郵件信箱：cadtpi@ms39.hinet.net



受文者：社團法人新北市牙醫師公會

發文日期：中華民國111年3月14日
發文字號：(111)健保台北字第167號
速別：普通件
密等及解密條件或保密期限：
附件：如說明

主 旨：有關健保署來函請本會協助輔導會員參加「醫療費用申報總表線上確認作業」一案，檢附未參加院所名單，敬請貴會轉所屬會員並加強宣導，詳如說明段，請查照。

說 明：

- 一、依據衛生福利部中央健康保險署臺北業務組111年3月8日健保北字第1118991583號函辦理。
- 二、檢送截至111年2月25日止尚未參加醫療費用申報總表線上確認作業之院所名單。
- 三、檢附「醫療費用申報總表線上確認作業」範例(詳如附件)
- 四、綜上，各院所如有相關疑義請逕洽健保署臺北業務組該區經辦人員。

正本：社團法人新北市牙醫師公會

常務委員 蔡志明 楊家華 曾士哲 張香茂

簡易三步驟

醫療費用申報總表線上作業



總表電子化 線上免郵寄 快速方便又環保!!

衛生福利部中央健康保險署

臺北業務組

NATIONAL HEALTH INSURANCE ADMINISTRATION_TAIPEI DIVISION,
MINISTRY OF HEALTH AND WELFARE



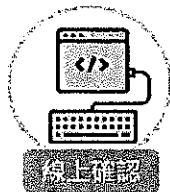
醫療費用申報總表線上作業

優點多多



網路申請

線上申請加入，免紙本申請書。



線上申報

線上總表免郵寄，即刻完成申報。

步驟 1

VPN_試辦計畫線上申請

◆路徑：健保VPN登入→醫務行政→特約機構作業→試辦計畫

試辦計畫
基本資料
看診資料及掛號費
特約機構條件查詢作業
特約作業
醫事人員
服務項目
特約設備
醫院
設備支援
院長信箱確認作業
醫事機構試辦計畫線上申請作業
醫事人員資料在雲端繪圖線上上傳與查詢作業

序號	試辦計畫名稱	參與人員
1	健康保險給付服務方案	同往
2	雲端醫療給付款項方案	
3	好學醫療和惠者基金特約試辦計畫	
4	B型肝炎特約治療計畫	同往
5	癌症病區替代方案	
6	恩提夫現在程醫療給付款項方案	

1 進入試辦計畫頁面後，點選申請

醫事機構代碼：
 試辦計畫：76 - 申報總表線上確認
 申請 回初始面

2 選擇「76-申報總表線上確認」後再次點選申請，進入線上申請表頁面

(續) 步驟 1

線上申請表_欄位說明

醫事機構代碼： 申請日期： 110/08/23

聯絡人姓名： 必填 聯絡電話： 必填

電子郵件： 必填

計畫名稱： 76 - 申報總表線上確認 案件編號：

計畫生效起日： 必填：日期為申請當日 核定註記：

計畫生效迄日： 不同意原因：

計畫註記： 備註：

計畫備註：

提示說明： 請在計畫備註欄位輸入有參加之所有醫事類別，未輸入視同全部參加；輸入方式為醫事類別代號，醫事類別間以「;」相隔，範例：12;13;22
 醫事類別：11_門診西醫診所、12_門診西醫醫院、13_門診牙醫、14_門診中醫、15_門診洗腎、19_門診其他醫事機構、21_住診西醫診所、
 22_住診西醫醫院、29_住診其他醫事機構、30_特約藥局、40_物理治療所、50_特約檢驗所。

上傳檔案 檔案上傳 無須上傳檔案

案1



試辦計畫申請通過後，由系統自動寄發電子郵件通知。

計畫生效起日當月之費用年月，即可執行總表線上確認作業。
 例如生效起日為110年10月15日，則費用年月110年10月生效

步驟 2 上傳當月費用申報資料

◆ 路徑：健保VPN登入→醫療費用申報→醫療費用申報資料上傳

醫療費用申報資料上傳

申報類別: 選擇

費用年月: 11002 (YYYYMM)

月份結算: 每月

門址類別: 選擇

檔案資料格式: 2-XML格式

中文碼: BIG5

壓縮格式: ZIP

醫事類別: 選擇

申報資料檔案: 瀏覽...

開始上傳 取消

網頁訊息

! 檢核正確後，請至醫療費用申報總表線上確認做確認

確定

- ◆ 申請成功後，無須每月重新申請，可直接進行醫療費用申報。
- ◆ 當月醫療費用申報上傳，且上傳檢核正確後將跳出「檢核正確後，請至醫療費用申報總表線上確認做確認」提醒視窗。

5

步驟 3 申報完成_總表線上確認



- ◆ 每月醫療費用申報上傳成功後，必須以「機構負責人之醫事人員卡」及健保專屬讀卡機（或雲端安全模組）登入健保VPN。
- ◆ 登入成功後，進入服務項目「醫療費用申報總表線上確認」，輸入查詢條件後，進行「線上總表預覽」及「確認作業」。

醫療費用申報總表線上確認作業

費用年月: 11009-10 (YYYYMM)

查詢條件: 查詢日期: 11/01/09

排序: 提供確認日期

查詢 取消

畫面欄位「提供確認日期」下拉選單只保留二項：7天以內、14天以內

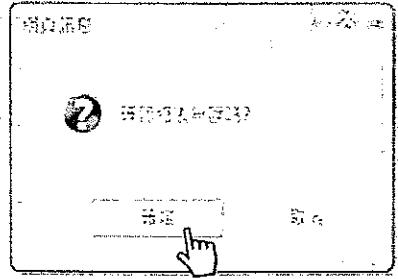

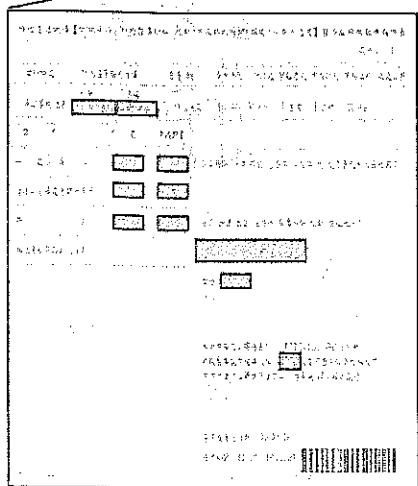
醫療費用申報總表線上確認清單

費用	月份	檔案名稱	異議碼	備註	處理日期	線上確認
年月	結算		或日期			
11009	全年	11009-1-1101005-1101005.doc.pdf			110/10/05	線上確認

6

(續)步驟 3 線上總表確認作業

1 點選「預覽」
可進行線上
檢視・確認
總表內容。



2 確認無誤後，點選「確定」即完成當月費用申報，無須再郵寄總表。
線上確認後請至VPN/醫療費用申報/申報案件
相關檔案下載總表，蓋大小印鑑自行保存5年。



請多加利用電子總表，若有疑問請洽醫療費用經辦

衛生福利部中央健康保險署
臺北業務組

NATIONAL HEALTH INSURANCE ADMINISTRATION_TAIPEI DIVISION,
MINISTRY OF HEALTH AND WELFARE